

от «___» мая 2023 года № _____
23.05.2023 19-15242/2023

ПАМЯТКА для родителей (законных представителей)

по работе с подсистемой «Туристические услуги и сертификаты» государственной информационной системы «Современное образование Ленинградской области» (ГИС СОЛО) в части формирования заявки на получение сертификата

Цель: получение сертификата на туристическую поездку

Получить сертификат можно только через личный кабинет подсистемы «Единый информационный образовательный портала» ГИС СОЛО (далее – Портал) при условиях наличия в личном кабинете Портала:

- информации о ребенке родителя (законного представителя), желающего подать заявку на сертификат;
- информации о том, что ребенок обучается в 5-9 классе общеобразовательной школы Ленинградской области;
- информации о том, что ребенок на текущий период обучается в учреждении дополнительного образования Ленинградской области.

Для достижения цели необходимо решить следующие задачи.

Задача 1: пройти регистрацию в подсистеме «Единый информационный образовательный портал» ГИС СОЛО.

ВНИМАНИЕ!!!! Регистрация на Портале доступна только через ГосУслуги

Таблица 1 – Последовательность решения задачи 1

| № п.п. | Сценарий | Действия | Результат |
|--------|------------------------|---|---|
| 1. | Вход в Подсистему | В браузере набираем: «Единый информационный образовательный портал» | В поисковике видим отражение ссылки |
| | | Переход по ссылке | Открывается Портал (рис. 1) |
| 2. | Регистрация на Портале | Переход по кнопке «Вход» | Открывается окно входа (рис. 2) |
| | | Вход/регистрация через «Войти через ГосУслуги» | Автоматическая регистрация/вход Открывается Портал с |

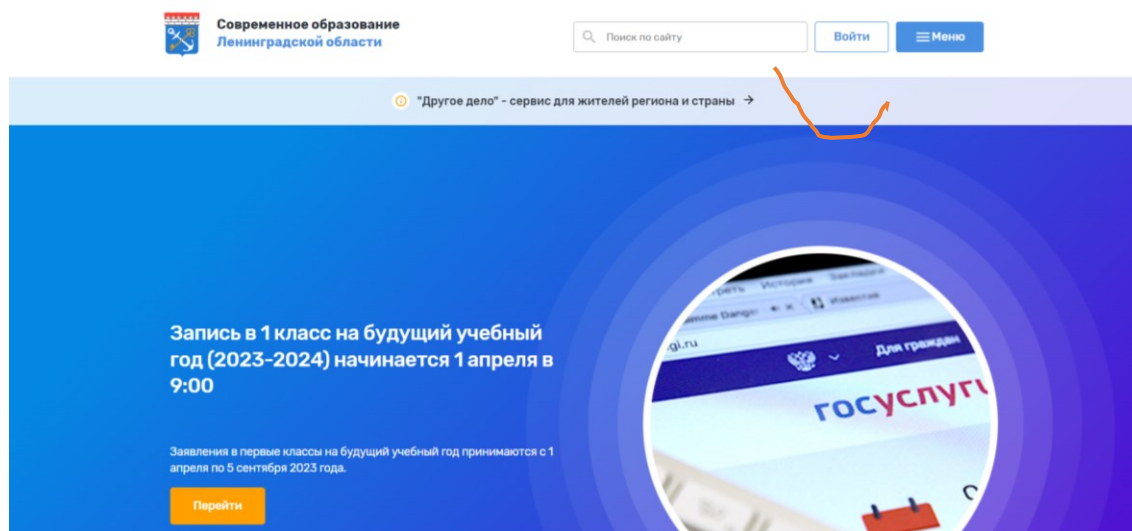


Рис. 1. Портал



Рис. 2. Вход

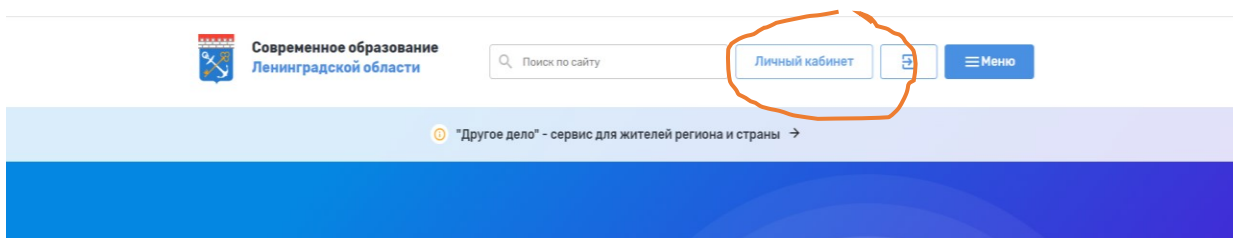


Рис. 3. Портал с Личным кабинетом

Задача 2: Проверка наличия в личном кабинете Портала информации о ребенке родителя (законного представителя).

Таблица 2 – Последовательность решения задачи

| № п.п. | Сценарий | Действия | Результат |
|--------|---------------------------------------|--|--|
| 1. | Проверка наличия информации о ребенке | Переходим в Личный кабинет Портала. | Рядом с заголовком «Мой профиль» должна быть запись о ребенке (рис. 4) |
| 2. | Добавление Личных кабинетов детей | Переходим по ссылке (надпись «+Добавить ребенка») | Окно с перечнем детей, доступных для добавления |
| | | Выбираем ребенка | Загрузка данных (рис. 4) |
| | | Если в окне нет информации о возможности добавить ребенка, | Переход к выполнению задачи 3 |

| | | |
|--|---|--|
| | то необходимо загрузить список детей (задача 3) | |
|--|---|--|

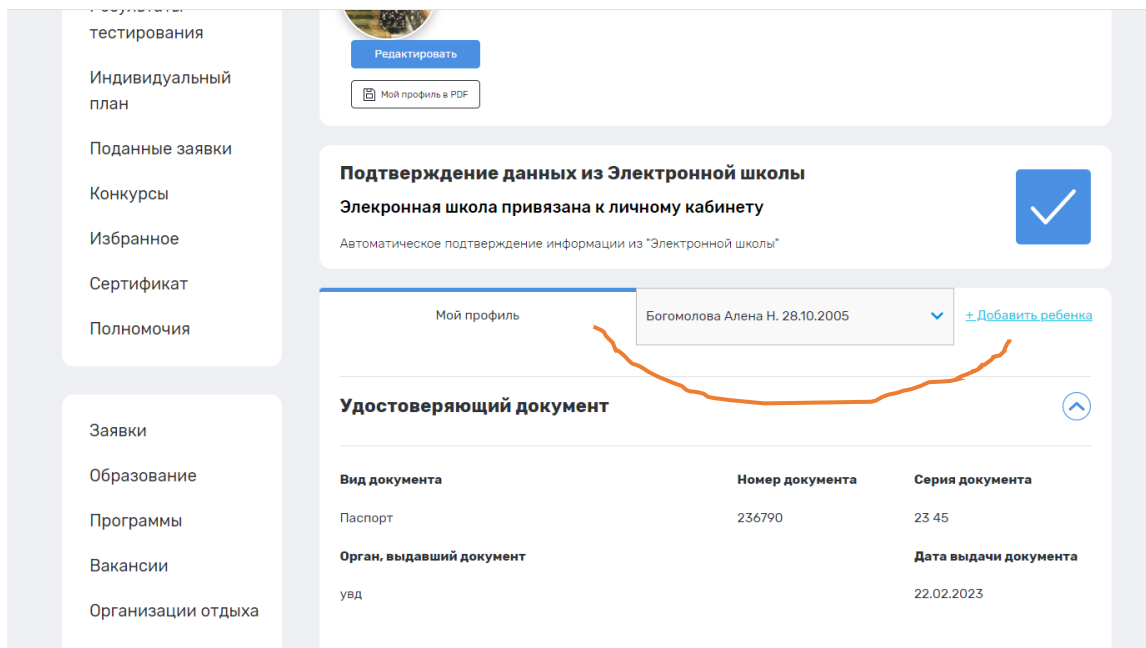




Рис. 4. Загруженные данные ребенка

Задача 3: Загрузить информацию о ребенке

Таблица 3 – Последовательность решения задачи

| № п.п. | Сценарий | Действия | Результат |
|--------|--|--|--|
| 1. | Синхронизация с подсистемой «Электронная школа» (если Вы есть в одной из школ Ленинградской области» как родитель) | Переходим в Личный кабинет и нажимаем кнопку  | Переход на страницу входа подсистемы «Электронная школа» |
| | | Вход в подсистему «Электронная школа» (набираем логин/пароль РОДИТЕЛЯ) | Происходит автоматическая синхронизация, в Личном кабинете Портала появляется кнопка  |
| 2. | Добавление Личных кабинетов детей | Переходим по ссылке (надпись «+Добавить ребенка») | Окно с перечнем детей, доступных для добавления |
| | | Выбираем ребенка | Загрузка данных (рис. 4) |

Задача 4: Проверка информации о наличии сведений об обучении ребенка в 5-9 классе общеобразовательной школы Ленинградской области

Таблица 4 – Последовательность решения задачи

| № | Сценарий | Действия | Результат |
|---|----------|----------|-----------|
|---|----------|----------|-----------|

| | | | |
|------|-----------------------------|--|---|
| П.П. | | | |
| 1. | Проверка наличия информации | Переход в Личном кабинете Портала на страницу портфолио ребенка, на которого планируется подавать сертификат | Выпадающий список детей (рис. 5) |
| | | В списке о детях выбрать нужную строку | Открывается информация о ребенке (рис. 6) |

Личный Кабинет

- Личный профиль
- Результаты тестирования
- Индивидуальный план
- Конкурсы для педагогов
- Конкурсы для детей
- Избранное
- Сертификат
- Полномочия

Артем Веселов ✓

Женщина, Возраст 50 лет, Родилась 03.12.1972

Редактировать

Мой профиль в PDF

Подтверждение данных из Электронной школы

Электронная школа привязана к личному кабинету ✓

Автоматическое подтверждение информации из "Электронной школы"

Мой профиль

Богомолова Алена Н. 28.10.2005

[+ Добавить ребенка](#)

| | |
|---------------------|------------|
| Богомолова Алена Н. | 28.10.2005 |
| Быстров Артём С. | 09.07.2007 |

Удостоверяющий документ

Рис. 5. Выбор ребенка в Личном кабинете Портала

| Событие | Класс выбытия/ зачисления | Обновлено : Сначала новые ▼ |
|--|---------------------------------|---------------------------------------|
| <p>Поступление - Государственное бюджетное общеобразовательное учреждение Ленинградской области «Тихвинская школа-интернат, реализующая адаптированные образовательные программы»</p> <p style="font-size: 10px; color: #666;">Государственное бюджетное общеобразовательное учреждение Ленинградской области «Тихвинская школа-интернат, реализующая адаптированные образовательные программы»</p> | 8 | ✓ |
| <p>Поступление - Государственное бюджетное общеобразовательное учреждение Ленинградской области «Тихвинская школа-интернат, реализующая адаптированные образовательные программы»</p> <p style="font-size: 10px; color: #666;">Государственное бюджетное общеобразовательное учреждение Ленинградской области «Тихвинская школа-интернат, реализующая адаптированные образовательные программы»</p> | 7 | ✓ |

Показать всё

Добавить

Дополнительное образование

| Краткое название ОДО | Краткое название программы | Направленность | Дата завершения |
|-----------------------------------|----------------------------|--------------------|-----------------|
| Дворец творчества "Огонек" | Краеведение | Культурологическая | ✓ |

Рис. 6. Информация о классе, школе, дополнительном образовании обучения ребенка

Задача 5: Проверка информации о наличии сведений об обучении ребенка в учреждении дополнительного образования

Таблица 5 – Последовательность решения задачи

| № п.п. | Сценарий | Действия | Результат |
|--------|-----------------------------|--|---|
| 1. | Проверка наличия информации | Переход в Личном кабинете Портала на страницу портфолио ребенка, на которого планируется подавать сертификат | Выпадающий список детей (рис. 5) |
| | | В списке о детях выбрать нужную строку | Открывается информация о ребенке (рис. 6) |

ВНИМАНИЕ!!!! Если информации об обучении в учреждении дополнительного образования нет, необходимо обратиться в учреждение дополнительного образования, где обучается ребенок для зачисления его в подсистему «Организация дополнительного образования» ГИС СОЛО

Задача 6: Подать заявку на сертификат туристической поездки

Таблица 6 – Последовательность решения задачи

| № п.п. | Сценарий | Действия | Результат |
|--------|-----------------------------------|--|--|
| 1. | Формирование заявки на сертификат | Переходим по кнопке «Сертификат» (рис. 7) в Личном кабинете Портала (слева панель меню Личного кабинета) | Личный кабинет подсистемы «Туристические услуги и сертификаты» (рис. 8) |
| | | Переход по кнопке «Подать заявку» (рис. 8) | Форма заявки: – строка выбора ребенка, на которого подается заявка (рис. 9) |
| | | Заявка заполняется автоматически. Нажать кнопку «Сохранить» | Информация об успешной подаче заявки |
| 2. | Проверка сертификата | Перейти по кнопке «Сертификаты» в Личном кабинете Портала | Страница с сертификатом (-ами) (рис. 10) |

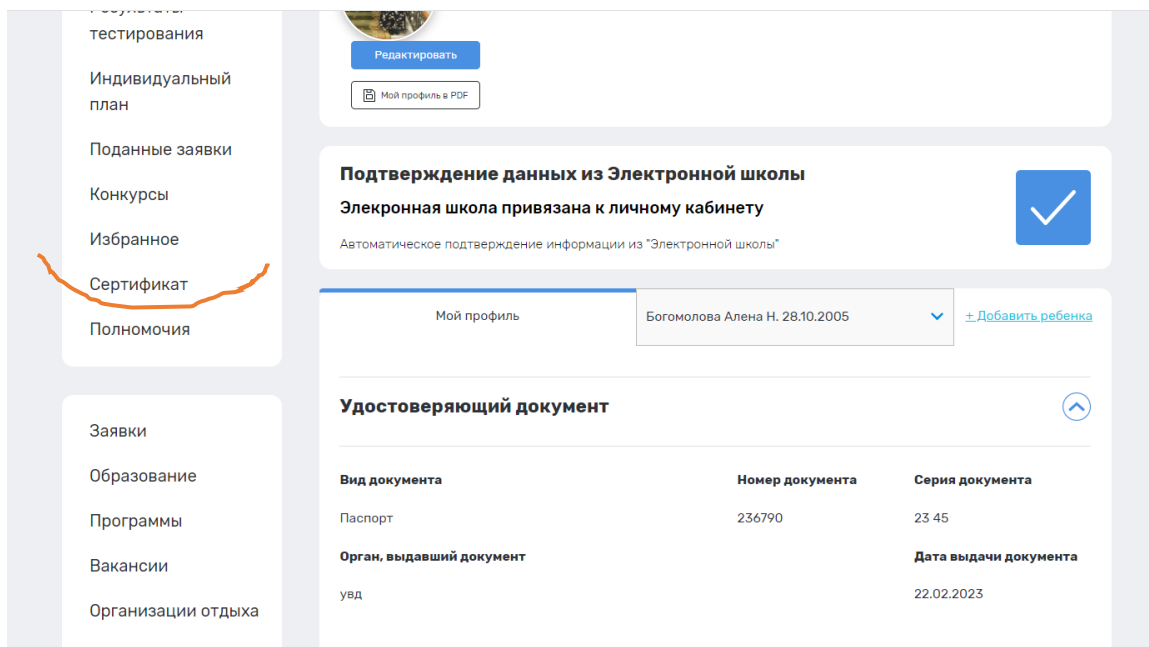


Рис. 7. Кнопка «Сертификат»

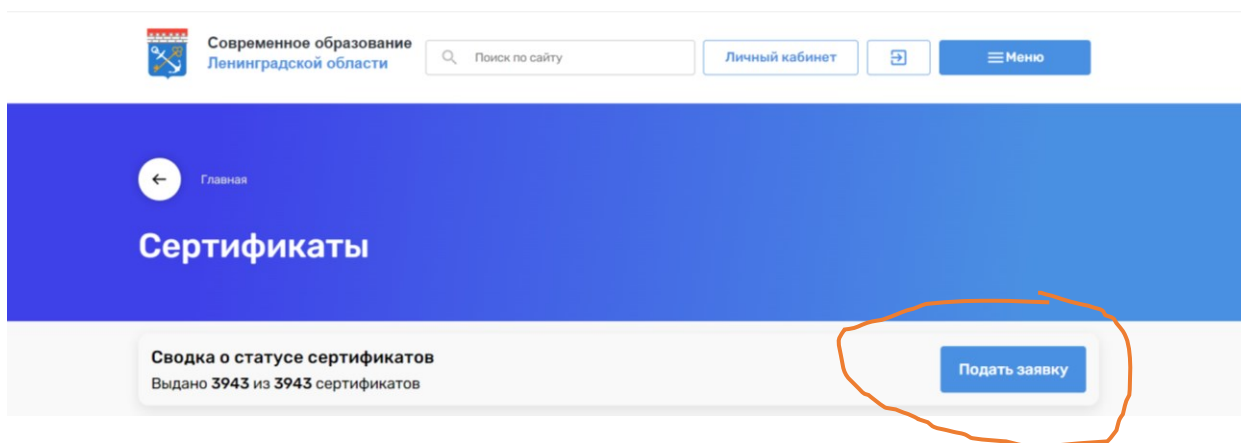


Рис. 8. Личный кабинет подсистемы «Туристические услуги и сертификаты»

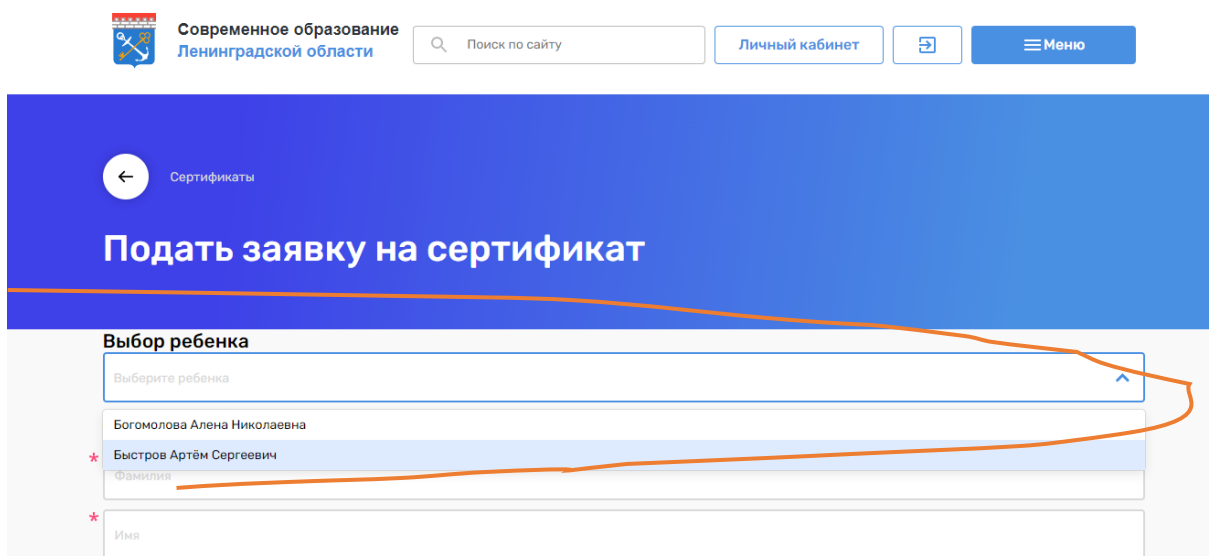


Рис. 9. Строка выбора ребенка

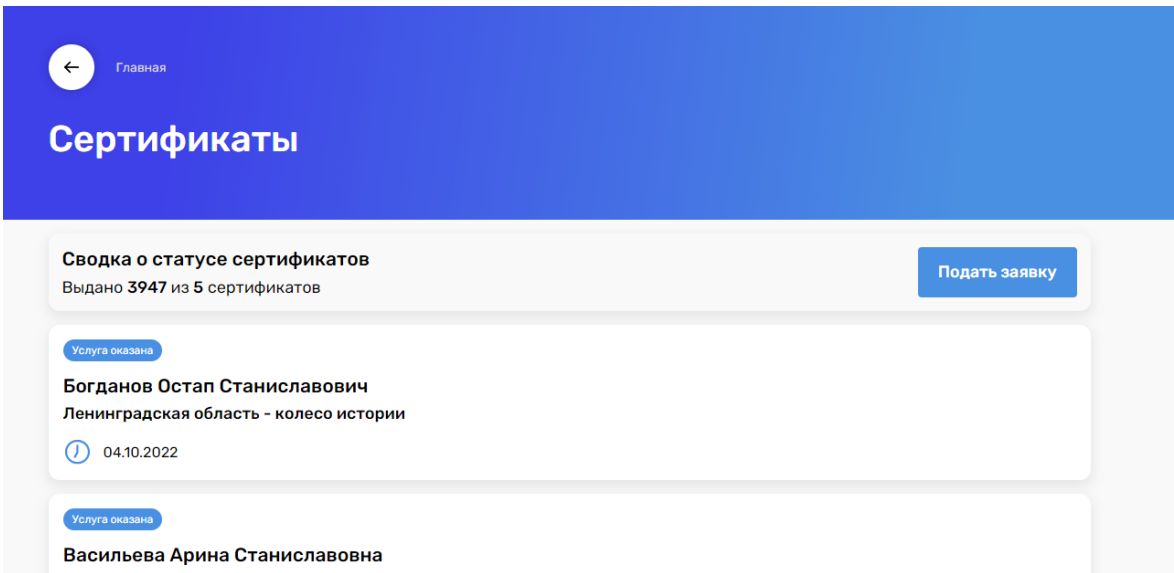


Рис. 10. Страница с сертификатом